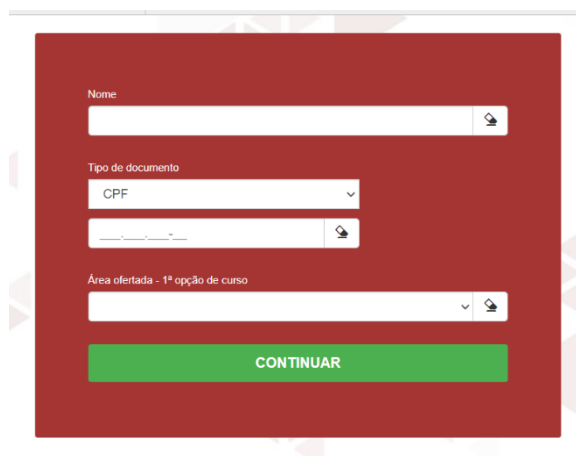


EDITAL ARII 08/2021 – Processo de pré-seleção Intercâmbio Internacional Presencial – 1º semestre/2022

Passo a Passo - Inscrição NUCVEST

1. Após ter lido atentamente o edital e seus anexos e definido as instituições de seu interesse, acesse <https://portal.fundasp.org.br/FrameHTML/web/app/Edu/PortalProcessoSeletivo/?c=1&f=4&ct=436&ps=5897#/es/inscricoeswizard/dados-basicos> e realize sua inscrição no Nucvest. Faça o login, utilizando seu nome e CPF. Caso apareça que já tem um cadastro e você não se lembra da senha, selecione a opção “Esqueci minha senha” para receber uma nova senha em seu e-mail. Em “Área ofertada” selecione o(s) idioma(s) dos programas para os quais pretende se candidatar.



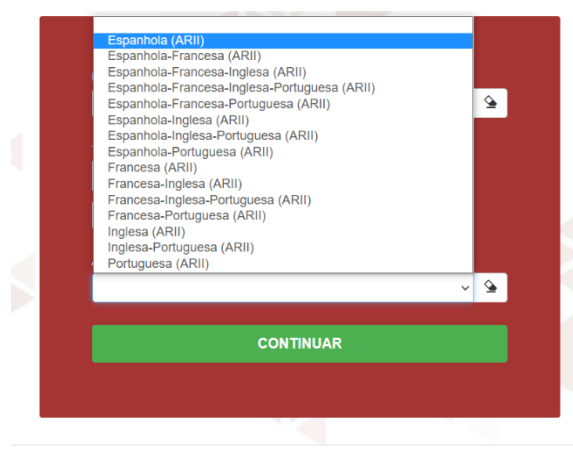
Nome

Tipo de documento

CPF

Área ofertada - 1ª opção de curso

CONTINUAR



Espanhola (ARII)

Espanhola-Francesa (ARII)

Espanhola-Francesa-Inglesa (ARII)

Espanhola-Francesa-Inglesa-Portuguesa (ARII)

Espanhola-Francesa-Portuguesa (ARII)

Espanhola-Inglesa (ARII)

Espanhola-Inglesa-Portuguesa (ARII)

Espanhola-Portuguesa (ARII)

Francesa (ARII)

Francesa-Inglesa (ARII)

Francesa-Inglesa-Portuguesa (ARII)

Francesa-Portuguesa (ARII)

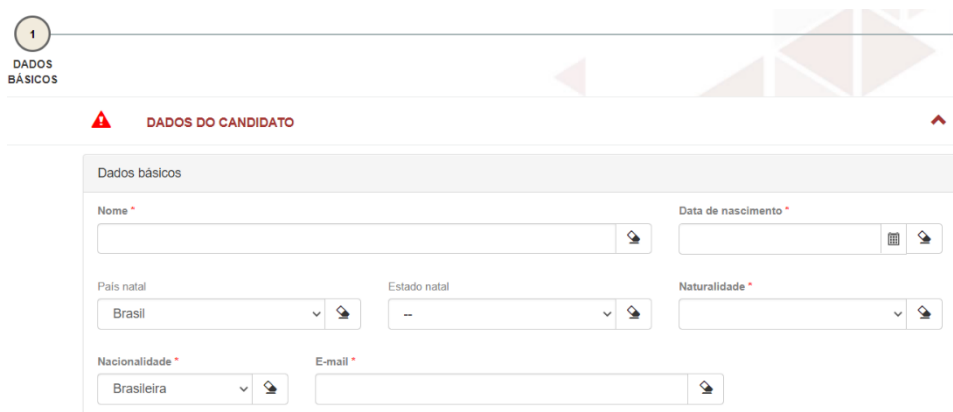
Inglesa (ARII)

Inglesa-Portuguesa (ARII)

Portuguesa (ARII)

CONTINUAR

2. Seus dados pessoais (Nome, documentos, endereço...) deverão aparecer automaticamente. Caso não, você deverá digitá-los (e/ou retificá-los, se necessário).



1
DADOS BÁSICOS

DADOS DO CANDIDATO

Dados básicos

Nome *

Data de nascimento *

Pais natal

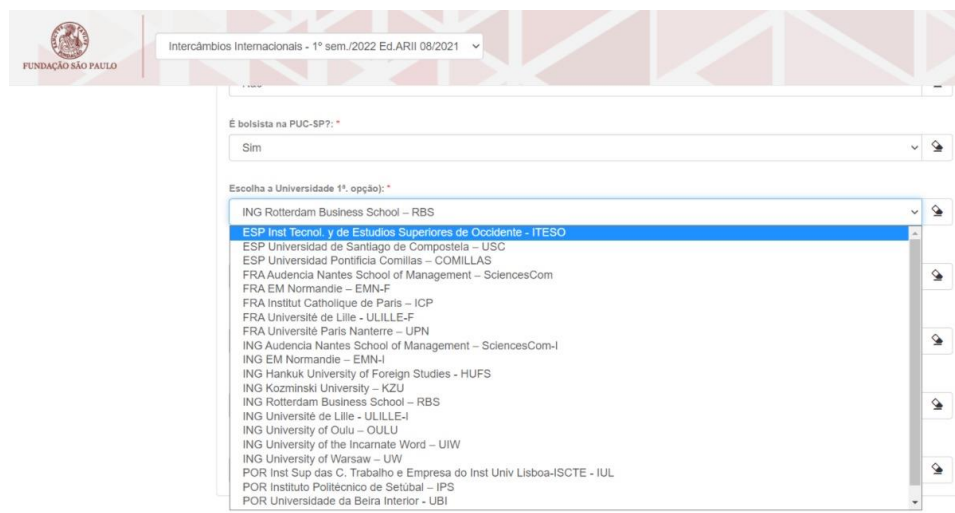
Estado natal

Naturalidade *

Nacionalidade *

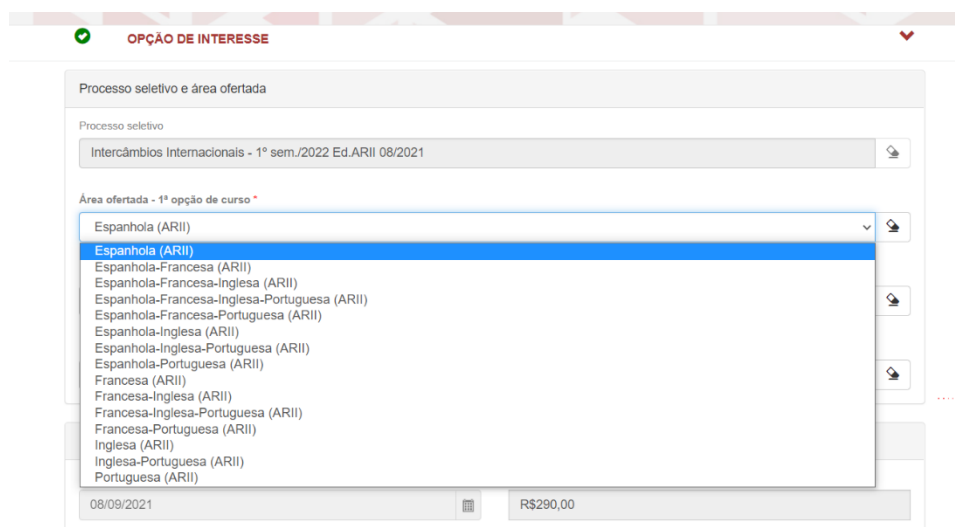
E-mail *

3. Selecione as opções de instituição para as quais deseja se candidatar, em ordem de preferência (lembre-se: você pode escolher ATÉ cinco instituições diferentes).



The screenshot shows a web interface for selecting international exchange institutions. At the top, it says 'Intercâmbios Internacionais - 1º sem./2022 Ed.ARII 08/2021'. Below this, there is a dropdown menu for 'É bolsista na PUC-SP?' with 'Sim' selected. The main section is 'Escolha a Universidade 1ª. opção:'. A list of institutions is displayed, with 'ESP Inst Tecnol. y de Estudios Superiores de Occidente - ITESO' highlighted in blue. Other institutions listed include USC, COMILLAS, SciencesCom, EMN-F, ICP, UUILLE-F, UPN, HUFS, KZU, UUILLE-I, OULU, UIW, UW, ISCTE, IPS, and UBI.

4. Após feita a indicação das instituições, o site do NUCVEST abrirá outra página chamada “Opção de Interesse”. Nessa parte, em “Área ofertada - 1º opção de curso”, você deverá selecionar novamente o conjunto de idioma(s) da(s) instituições para as quais se candidata.



The screenshot shows the 'OPÇÃO DE INTERESSE' page. At the top, there is a green checkmark and the text 'OPÇÃO DE INTERESSE'. Below this, there is a section for 'Processo seletivo e área ofertada'. Under 'Processo seletivo', 'Intercâmbios Internacionais - 1º sem./2022 Ed.ARII 08/2021' is selected. Under 'Área ofertada - 1ª opção de curso', a list of language options is shown, with 'Espanhola (ARII)' highlighted in blue. Other options include Spanish-French, Spanish-French-English, Spanish-French-English-Portuguese, Spanish-French-Portuguese, Spanish-English, Spanish-English-Portuguese, Spanish-Portuguese, French, French-English, French-English-Portuguese, French-Portuguese, English, English-Portuguese, and Portuguese. At the bottom, the date '08/09/2021' and the amount 'R\$290,00' are displayed.

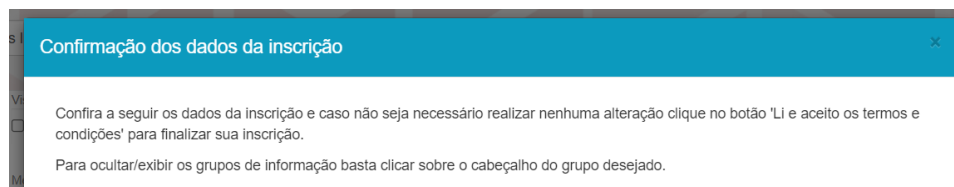
5. Após feita a seleção, um dos campos abaixo, em “Informações Adicionais” indicará o valor referente a sua taxa de inscrição. **Atenção:** esse valor será calculado de acordo com o conjunto de idioma(s) selecionado(s). Para candidatos que venham a solicitar dispensa da prova de língua estrangeira, será enviado novo boleto (por e-mail), com valor recalculado, após deferimento da solicitação pela ARII.



Valor da inscrição

R\$290,00

6. Confirme os dados de sua inscrição.

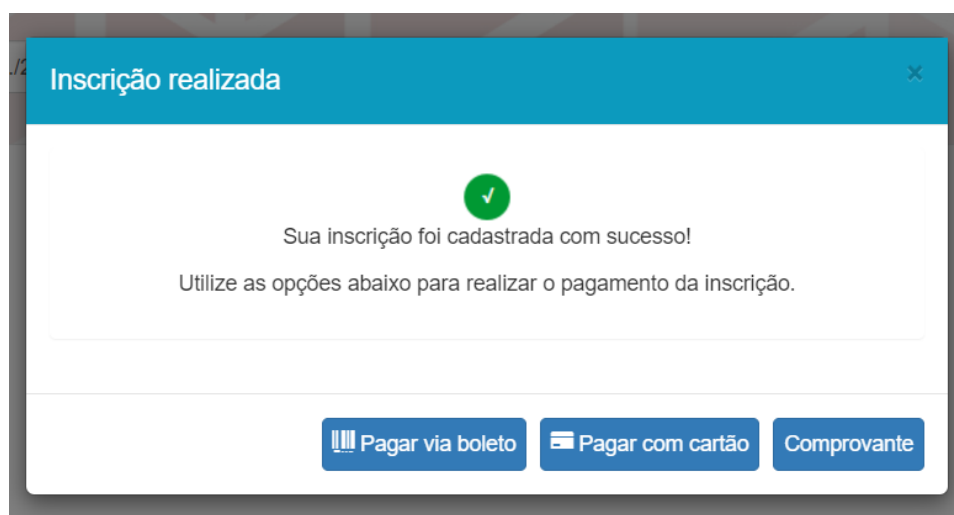


Confirmação dos dados da inscrição

Confira a seguir os dados da inscrição e caso não seja necessário realizar nenhuma alteração clique no botão 'Li e aceito os termos e condições' para finalizar sua inscrição.

Para ocultar/exibir os grupos de informação basta clicar sobre o cabeçalho do grupo desejado.

7. Após feita a confirmação, é gerado comprovante de inscrição do Nucvest. Nesse momento, recomendamos que você baixe o documento, em formato .pdf, em seu dispositivo. Trata-se de um dos arquivos que precisará ser enviado no Formulário de Inscrição da ARII.
Atenção! O pagamento deve ser feito após ter sua candidatura validada pela ARII.



Inscrição realizada

Sua inscrição foi cadastrada com sucesso!

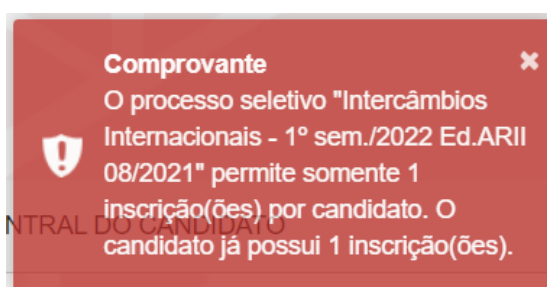
Utilize as opções abaixo para realizar o pagamento da inscrição.

Pagar via boleto Pagar com cartão Comprovante

8. Na área “Central do Candidato”, você terá acesso a sua inscrição, ao boleto ou ao link para pagamento com cartão, e as algumas datas do processo de pré-seleção.

| Status da inscrição | | | |
|---------------------|-----------|--|-----------------------------|
| 1 | Inscrição | 03/09/2021 - 13/09/2021 Inscrito | Comprovante |
| 2 | Pagamento | Vencimento: 13/09/2021 Aguardando pagamento | Boleto Cartão de crédito |
| 3 | Seleção | 16/09/2021 - 21/09/2021 | |
| 4 | Resultado | 28/09/2021 - 30/09/2021 | |

9. Cada candidato pode realizar apenas uma inscrição:



Depois de confirmada a inscrição, caso necessite retificar alguma informação, será necessário entrar em contato com a ARII (dcj-arii@pucsp.br) e indicar no e-mail seu nome completo, RA e o que precisa ser retificado. Caso a alteração implique mudança do conjunto de idioma(s) e, conseqüentemente, ajuste do valor da taxa de inscrição, será necessário cancelar a inscrição incorreta para que seja possível realizar uma nova, com valor alterado.

Lembre-se: o prazo para inscrição no site do Nucvest finaliza no dia 13/09 (2ª feira), às 10:00. Caso haja necessidade de retificação da inscrição, a nova inscrição deverá ser feita dentro desse horário. Portanto, não deixe para se inscrever em cima da hora!